

# PLANIMETRIE

## INDIVIDUAZIONE DELL'EDIFICATO STORICO

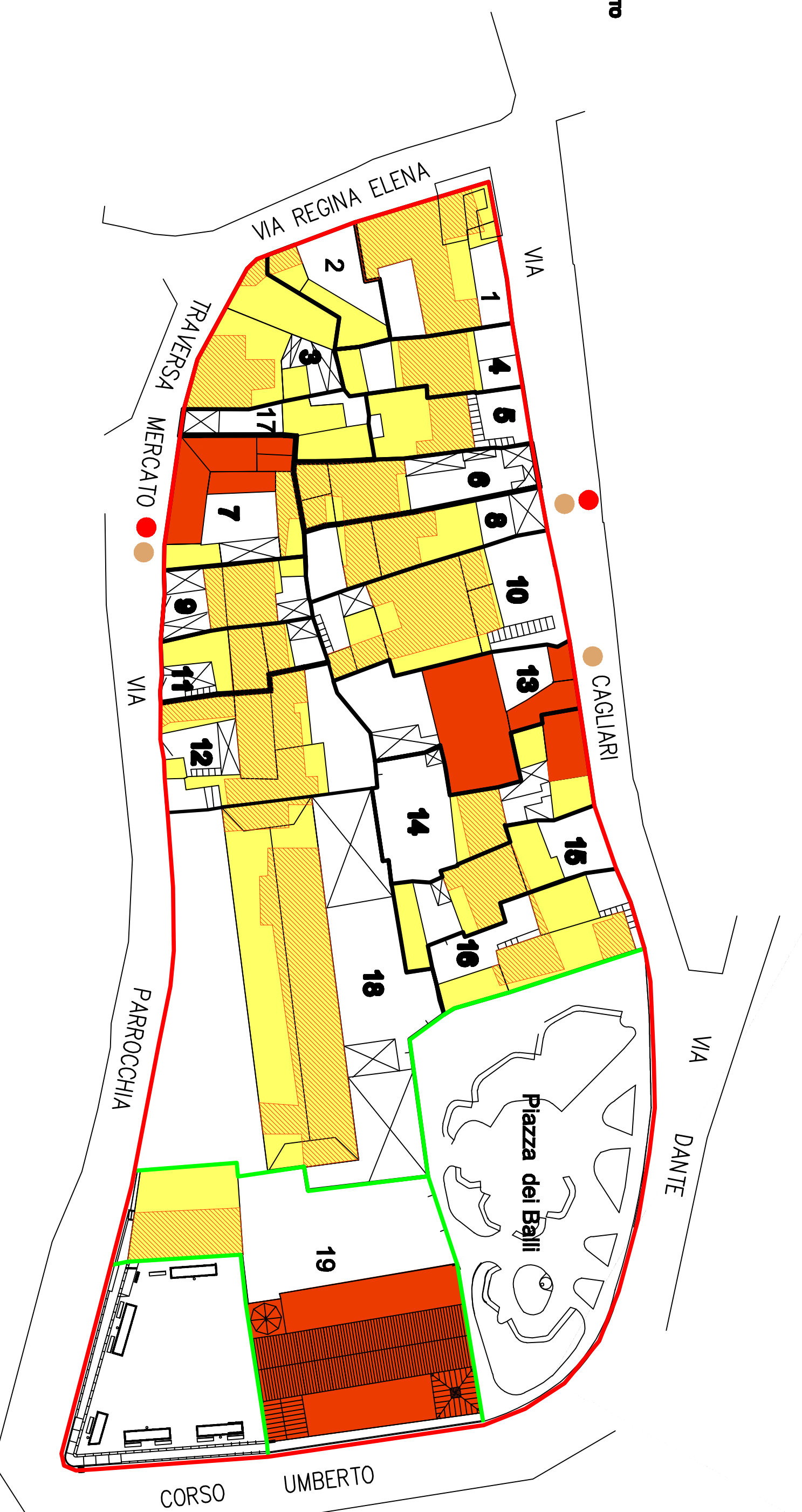
SOVRAPPORZIONE ORTOFOTO ATTUALE E CATASTALE DEL 1939 Scala 1:500



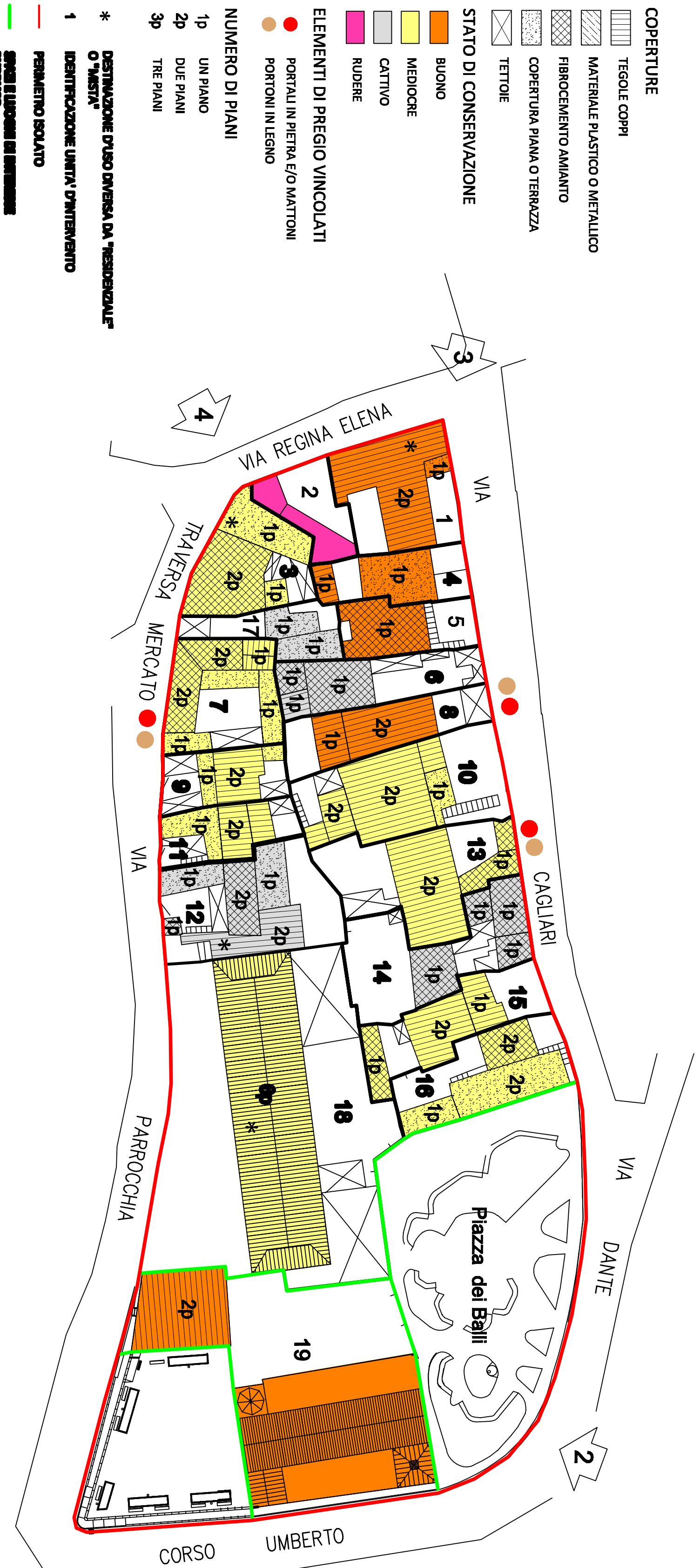
GRADO DI SOVRAPPORZIONE Scala 1:500

SOVRAPPORZIONE TOTALE  
SOVRAPPORZIONE PARZIALE  
SOVRAPPORZIONE NULLA

SOVRAPPORZIONE LINEE SOVRAPPORZIONE



A STATO DI FATTO Scala 1:500

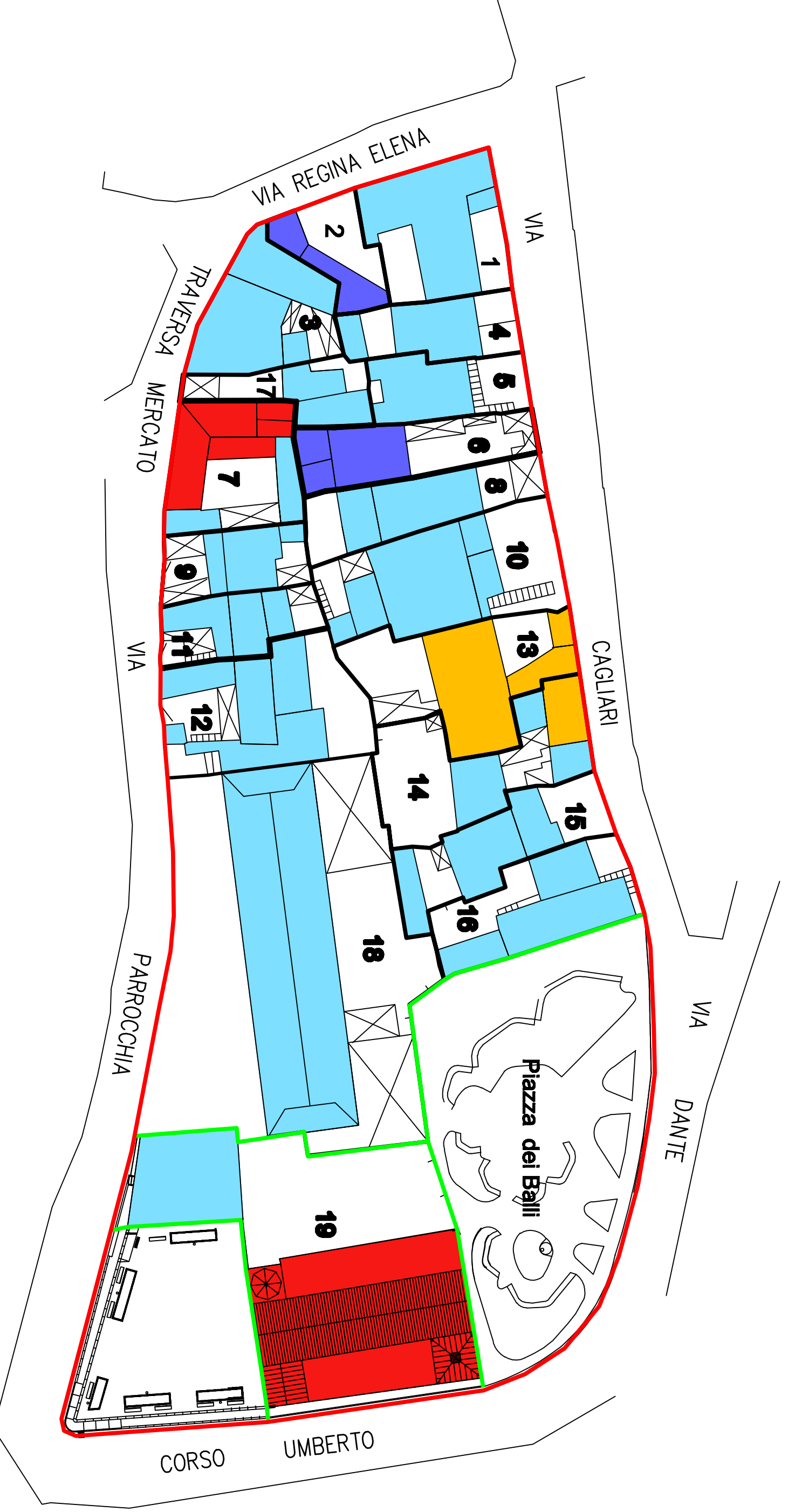


## VISUALE A 45° STATO ATTUALE

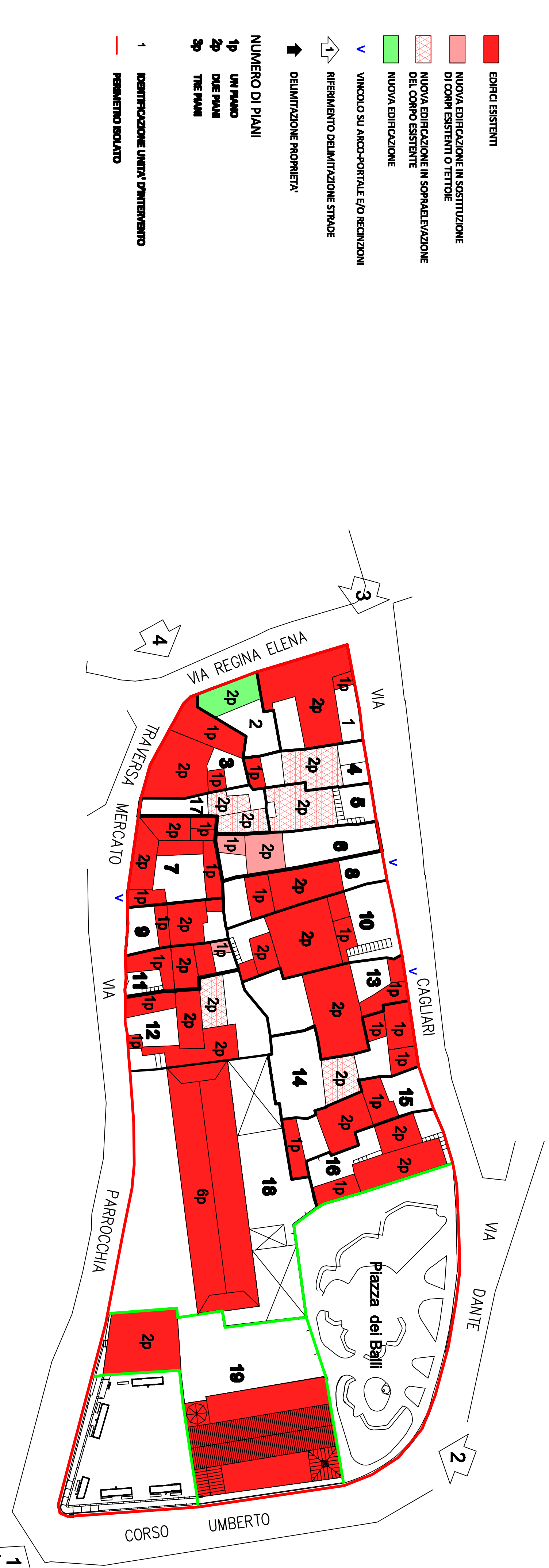


CLASSI DI TRASFORMABILITA' Scala 1:500

CLASSI DI TRASFORMABILITA'	INTERVENTI CONSENTITI
A: EDIFICI DI VALORE	INTERVENTI DI MANUTENZIONE, RECONFESSIONE, RESTAURO, RISTRUTTURAZIONE, RISTRUTTURAZIONE STRUTTURALE, RISTRUTTURAZIONE INTEGRATA, RISTRUTTURAZIONE STRUTTURALE INTEGRATA, RISTRUTTURAZIONE STRUTTURALE INTEGRATA CON INTERVENTI DI MANUTENZIONE, RECONFESSIONE, RESTAURO, RISTRUTTURAZIONE, RISTRUTTURAZIONE INTEGRATA, RISTRUTTURAZIONE STRUTTURALE INTEGRATA.
B: EDIFICI DA RISTRUTTURARE	INTERVENTI DI MANUTENZIONE, RECONFESSIONE, RESTAURO, RISTRUTTURAZIONE, RISTRUTTURAZIONE INTEGRATA, RISTRUTTURAZIONE STRUTTURALE INTEGRATA, RISTRUTTURAZIONE STRUTTURALE INTEGRATA CON INTERVENTI DI MANUTENZIONE, RECONFESSIONE, RESTAURO, RISTRUTTURAZIONE, RISTRUTTURAZIONE INTEGRATA, RISTRUTTURAZIONE STRUTTURALE INTEGRATA.
C: EDIFICI DA DESTINARE A USI DIVERSI/NUOVA DESTINAZIONE	INTERVENTI DI MANUTENZIONE, RECONFESSIONE, RESTAURO, RISTRUTTURAZIONE, RISTRUTTURAZIONE INTEGRATA, RISTRUTTURAZIONE STRUTTURALE INTEGRATA, RISTRUTTURAZIONE STRUTTURALE INTEGRATA CON INTERVENTI DI MANUTENZIONE, RECONFESSIONE, RESTAURO, RISTRUTTURAZIONE, RISTRUTTURAZIONE INTEGRATA, RISTRUTTURAZIONE STRUTTURALE INTEGRATA.
D: EDIFICI	INTERVENTI DI MANUTENZIONE, RECONFESSIONE, RESTAURO, RISTRUTTURAZIONE, RISTRUTTURAZIONE INTEGRATA, RISTRUTTURAZIONE STRUTTURALE INTEGRATA, RISTRUTTURAZIONE STRUTTURALE INTEGRATA CON INTERVENTI DI MANUTENZIONE, RECONFESSIONE, RESTAURO, RISTRUTTURAZIONE, RISTRUTTURAZIONE INTEGRATA, RISTRUTTURAZIONE STRUTTURALE INTEGRATA.



B SISTEMAZIONE PREVISTA-PLANIVOLUMETRICO Scala 1:500



# PROFILI REGOLATORI

